

**Årsredovisning**  
och  
**Koncernredovisning**  
för  
**Gävle Golfklubb**

885000-0863

---

Räkenskapsåret

2023

Styrelsen för Gävle Golfklubb avger följande årsredovisning och koncernredovisning för räkenskapsåret 2023.

Årsredovisningen är upprättad i svenska kronor, SEK. Om inte annat särskilt anges, redovisas alla belopp i hela kronor (kr). Uppgifter inom parentes avser föregående år.

## Förvaltningsberättelse

### Allmänt om verksamheten

Gävle Golfklubb är en ideell förening för klubbens medlemmar. Föreningen bedriver golfverksamhet och fastighetsförvaltning. Föreningens två 18-hålsbanor och en 9-håls pay-and-playbana, hyrs ut till dotterbolaget Gävle Golfbana AB. Styrelsen har arbetat efter den av tidigare årsmöte antagna organisationsmodellen. Denna innebär bland annat att klubbchefen direkt under styrelsen leder verksamheten på klubben och också samordnar kommittéernas arbete. Styrelsen och ledningen har fortsatt fokuserat på organisation och ekonomi. Shop, range och restaurang drivs av entreprenörer.

Företaget har sitt säte i Gävle.

### Främjande av ändamålet

Beträffande hur föreningens ändamål främjats under året hänvisas till föreningens verksamhetsberättelse.

### Väsentliga händelser under räkenskapsåret

En mycket tuff övervintring för banorna medförde en sen säsongstart i slutet av maj. Efter en torr försommar kom det stora mängder nederbörd i augusti. Det innebar flera dagar med stängda banor, inställda tävlingar och minskade greenfeeintäkter. I september hölls infomöten om den framtagna masterplanen av banarkitekt Christian Lundin. Ca 250 medlemmar besökte mötena.

### Medlemmar

Medlemsantalet 2023-12-31 uppgick till 2182 st aktiva medlemmar (2214).

### Flerårsöversikt (Tkr)

<b>Koncernen</b>	<b>2023</b>	<b>2022</b>	<b>2021</b>	
Nettoomsättning	19 863	19 306	19 823	
Resultat efter finansiella poster	719	2 002	2 709	
Soliditet (%)	77,8	74,6	71,4	
<b>Moderbolaget</b>	<b>2023</b>	<b>2022</b>	<b>2021</b>	<b>2020</b>
Nettoomsättning	8 527	8 601	8 833	8 950
Resultat efter finansiella poster	1 413	1 994	2 040	1 876
Soliditet (%)	79,1	75,9	72,7	68,2

För definitioner av nyckeltal, se Redovisnings- och värderingsprinciper.

Koncernens och moderbolagets resultat och ställning i övrigt framgår av efterföljande resultat- och balansräkningar samt kassaflödesanalyser med noter.

uy

<b>Koncernens Resultaträkning</b>	<b>Not 1</b>	<b>2023-01-01 -2023-12-31</b>	<b>2022-01-01 -2022-12-31</b>
Nettoomsättning	2	19 862 881	19 305 689
Aktiverat arbete för egen räkning		115 392	114 900
Övriga rörelseintäkter		158 450	665 854
		<b>20 136 724</b>	<b>20 086 443</b>
<b>Rörelsens kostnader</b>			
Övriga externa kostnader		-9 315 836	-8 942 425
Personalkostnader	3	-8 167 165	-7 330 816
Avskrivningar och nedskrivningar av materiella och immateriella anläggningstillgångar		-1 659 055	-1 600 349
		<b>-19 142 057</b>	<b>-17 873 590</b>
<b>Rörelseresultat</b>		<b>994 667</b>	<b>2 212 853</b>
<b>Resultat från finansiella poster</b>			
Övriga ränteintäkter och liknande resultatposter		144 411	1 234
Räntekostnader och liknande resultatposter		-420 284	-211 717
		<b>-275 873</b>	<b>-210 484</b>
<b>Resultat efter finansiella poster</b>		<b>718 794</b>	<b>2 002 369</b>
<b>Resultat före skatt</b>		<b>718 794</b>	<b>2 002 369</b>
Skatt på årets resultat		6 779	-10 201
Uppskjuten skatt		125 527	-14 303
<b>Årets resultat</b>		<b>851 100</b>	<b>1 977 865</b>
Hänförligt till moderföretagets aktieägare		851 100	1 977 865

## Koncernens Balansräkning

Not  
1

2023-12-31

2022-12-31

### TILLGÅNGAR

#### Anläggningstillgångar

##### *Materiella anläggningstillgångar*

Byggnader och mark	4	36 013 266	37 003 569
Maskiner och andra tekniska anläggningar	5	1 414 220	1 369 283
Inventarier, verktyg och installationer	6	882 035	530 657
Pågående nyanläggningar och förskott avseende materiella anläggningstillgångar	7	1 656 466	584 126
<b>Summa materiella anläggningstillgångar</b>		<b>39 965 987</b>	<b>39 487 635</b>

#### **Summa anläggningstillgångar**

**39 965 987**

**39 487 635**

#### Omsättningstillgångar

##### *Varulager m m*

Råvaror och förnödenheter		0	198 607
Färdiga varor och handelsvaror		56 355	57 855
<b>Summa varulager</b>		<b>56 355</b>	<b>256 462</b>

##### *Kortfristiga fordringar*

Kundfordringar		396 072	317 334
Övriga fordringar		486 123	519 137
Förutbetalda kostnader och upplupna intäkter		898 847	707 472
<b>Summa kortfristiga fordringar</b>		<b>1 781 042</b>	<b>1 543 943</b>

#### **Kassa och bank**

<i>Kassa och bank</i>		3 490 194	4 678 942
<b>Summa omsättningstillgångar</b>		<b>5 327 591</b>	<b>6 479 347</b>

### **SUMMA TILLGÅNGAR**

**45 293 578**

**45 966 982**

yg

## Koncernens Balansräkning

Not  
1

2023-12-31

2022-12-31

### EGET KAPITAL OCH SKULDER

#### Eget kapital

#### Eget kapital hänförligt till moderföretagets aktieägare

Annat eget kapital inklusive årets resultat

35 248 800

34 308 601

#### Eget kapital hänförligt till moderföretagets aktieägare

35 248 800

34 308 601

#### Summa eget kapital

35 248 800

34 308 601

#### Avsättningar

Avsättningar för uppskjuten skatt

57 764

183 291

#### Summa avsättningar

57 764

183 291

#### Långfristiga skulder

8, 9

Checkräkningskredit

83 472

0

Skulder till kreditinstitut

6 233 903

7 513 133

Övriga skulder

732 300

760 300

#### Summa långfristiga skulder

7 049 675

8 273 433

#### Kortfristiga skulder

9

Skulder till kreditinstitut

1 279 231

1 279 231

Leverantörsskulder

129 634

422 386

Aktuella skatteskulder

0

53 606

Övriga skulder

456 530

418 425

Upplupna kostnader och förutbetalda intäkter

1 071 944

1 028 009

#### Summa kortfristiga skulder

2 937 339

3 201 657

### SUMMA EGET KAPITAL OCH SKULDER

45 293 578

45 966 982

uy

<b>Koncernens</b>	<b>Not</b>	<b>2023-01-01</b>	<b>2022-01-01</b>
<b>Kassaflödesanalys</b>	<b>1</b>	<b>-2023-12-31</b>	<b>-2022-12-31</b>
<b>Den löpande verksamheten</b>			
Resultat efter finansiella poster		718 794	2 002 368
Justeringar för poster som inte ingår i kassaflödet m.m		1 542 040	1 500 409
Betald skatt		-48 761	-63 586
<b>Kassaflöde från den löpande verksamheten före förändringar av rörelsekapital</b>		<b>2 212 073</b>	<b>3 439 191</b>
<b>Kassaflöde från förändringar i rörelsekapital</b>			
Förändring av varulager och pågående arbeten		200 107	-195 607
Förändring kundfordringar		-78 738	-261 218
Förändring av kortfristiga fordringar		-156 427	-97 454
Förändring leverantörsskulder		-292 752	12 434
Förändring av kortfristiga skulder		82 040	33 942
<b>Kassaflöde från den löpande verksamheten</b>		<b>1 966 303</b>	<b>2 931 288</b>
<b>Investeringsverksamheten</b>			
Investeringar i materiella anläggningstillgångar		-2 204 439	-1 023 412
Försäljning av materiella anläggningstillgångar		273 146	240 000
<b>Kassaflöde från investeringsverksamheten</b>		<b>-1 931 293</b>	<b>-783 412</b>
<b>Finansieringsverksamheten</b>			
Upptagna lån		5 754 426	0
Amortering av lån		-6 978 185	-1 292 230
<b>Kassaflöde från finansieringsverksamheten</b>		<b>-1 223 759</b>	<b>-1 292 230</b>
<b>Årets kassaflöde</b>		<b>-1 188 749</b>	<b>855 646</b>
<b>Likvida medel vid årets början</b>			
Likvida medel vid årets början		4 678 942	3 823 296
<b>Likvida medel vid årets slut</b>		<b>3 490 193</b>	<b>4 678 942</b>

<b>Moderbolagets Resultaträkning</b>	<b>Not 1</b>	<b>2023-01-01 -2023-12-31</b>	<b>2022-01-01 -2022-12-31</b>
<b>Föreningens intäkter</b>			
Nettoomsättning	2	8 526 822	8 296 933
Övriga rörelseintäkter		0	304 400
		<b>8 526 822</b>	<b>8 601 333</b>
<b>Rörelsens kostnader</b>			
Övriga externa kostnader		-3 885 743	-3 597 573
Personalkostnader	3	-1 610 964	-1 560 508
Avskrivningar och nedskrivningar av materiella och immateriella anläggningstillgångar		-1 268 699	-1 246 648
		<b>-6 765 406</b>	<b>-6 404 729</b>
<b>Rörelseresultat</b>		<b>1 761 416</b>	<b>2 196 604</b>
<b>Resultat från finansiella poster</b>			
Övriga ränteintäkter och liknande resultatposter		58 462	1
Räntekostnader och liknande resultatposter		-407 123	-202 153
		<b>-348 661</b>	<b>-202 152</b>
<b>Resultat efter finansiella poster</b>		<b>1 412 755</b>	<b>1 994 452</b>
<b>Resultat före skatt</b>		<b>1 412 755</b>	<b>1 994 452</b>
<b>Årets resultat</b>		<b>1 412 755</b>	<b>1 994 452</b>

## Moderbolagets Balansräkning

Not  
1

2023-12-31

2022-12-31

### TILLGÅNGAR

#### Anläggningstillgångar

##### *Materiella anläggningstillgångar*

Byggnader och mark	4	35 733 628	36 723 931
Inventarier, verktyg och installationer	6	404 540	316 362
Pågående nyanläggningar och förskott avseende materiella anläggningstillgångar	7	1 741 074	565 080
<b>Summa materiella anläggningstillgångar</b>		<b>37 879 242</b>	<b>37 605 373</b>

##### *Finansiella anläggningstillgångar*

Andelar i koncernföretag	10	2 100 000	2 100 000
<b>Summa finansiella anläggningstillgångar</b>		<b>2 100 000</b>	<b>2 100 000</b>
<b>Summa anläggningstillgångar</b>		<b>39 979 242</b>	<b>39 705 373</b>

#### Omsättningstillgångar

##### *Varulager m m*

Färdiga varor och handelsvaror		56 355	57 855
<b>Summa varulager</b>		<b>56 355</b>	<b>57 855</b>

##### *Kortfristiga fordringar*

Kundfordringar		229 976	274 834
Fordringar hos koncernföretag		537 480	0
Övriga fordringar		110 200	49 477
Förutbetalda kostnader och upplupna intäkter		195 649	158 114
<b>Summa kortfristiga fordringar</b>		<b>1 073 305</b>	<b>482 425</b>

##### *Kassa och bank*

Kassa och bank		2 085 493	2 921 591
<b>Summa kassa och bank</b>		<b>2 085 493</b>	<b>2 921 591</b>
<b>Summa omsättningstillgångar</b>		<b>3 215 153</b>	<b>3 461 871</b>

### SUMMA TILLGÅNGAR

43 194 395

43 167 244

5



## Moderbolagets Balansräkning

Not  
1

2023-12-31

2022-12-31

### EGET KAPITAL OCH SKULDER

#### Eget kapital

Eget kapital vid räkenskapsårets början  
Årets resultat

32 760 564

30 766 112

1 412 755

1 994 452

**34 173 319**

**32 760 564**

**Summa eget kapital**

**34 173 319**

**32 760 564**

#### Långfristiga skulder

8, 9

Checkräkningskredit  
Skulder till kreditinstitut  
Medlemslån

83 472

0

6 155 236

7 355 800

732 300

760 300

**Summa långfristiga skulder**

**6 971 008**

**8 116 100**

#### Kortfristiga skulder

9

Skulder till kreditinstitut  
Leverantörsskulder  
Skulder till koncernföretag  
Övriga skulder  
Upplupna kostnader och förutbetalda intäkter

1 200 564

1 200 564

85 082

112 256

0

280 560

255 948

249 821

508 474

447 379

**Summa kortfristiga skulder**

**2 050 068**

**2 290 580**

**SUMMA EGET KAPITAL OCH SKULDER**

**43 194 395**

**43 167 244**

## Moderbolagets Kassaflödesanalys

	Not 1	2023-01-01 -2023-12-31	2022-01-01 -2022-12-31
<b>Den löpande verksamheten</b>			
Resultat efter finansiella poster		1 412 755	1 994 452
Justeringar för poster som inte ingår i kassaflödet		1 268 699	1 246 648
Betald skatt		65	2 596
<b>Kassaflöde från den löpande verksamheten före förändring av rörelsekapital</b>		<b>2 681 519</b>	<b>3 243 696</b>
<b>Kassaflöde från förändring av rörelsekapitalet</b>			
Förändring av varulager och pågående arbete		1 500	3 000
Förändring av kundfordringar		44 858	-244 774
Förändring av kortfristiga fordringar		-635 803	1 146 625
Förändring av leverantörsskulder		-27 174	9 538
Förändring av kortfristiga skulder		-213 339	77 221
<b>Kassaflöde från den löpande verksamheten</b>		<b>1 851 561</b>	<b>4 235 306</b>
<b>Investeringsverksamheten</b>			
Investeringar i materiella anläggningstillgångar		-1 542 568	-578 738
<b>Kassaflöde från investeringsverksamheten</b>		<b>-1 542 568</b>	<b>-578 738</b>
<b>Finansieringsverksamheten</b>			
Upptagna lån		5 754 426	0
Amortering av lån		-6 899 518	-1 213 564
<b>Kassaflöde från finansieringsverksamheten</b>		<b>-1 145 092</b>	<b>-1 213 564</b>
<b>Årets kassaflöde</b>		<b>-836 099</b>	<b>2 443 004</b>
<b>Likvida medel vid årets början</b>			
Likvida medel vid årets början		2 921 591	478 586
<b>Likvida medel vid årets slut</b>		<b>2 085 492</b>	<b>2 921 590</b>

58

## Noter

### Not 1 Redovisnings- och värderingsprinciper

#### Allmänna upplysningar

Årsredovisningen är upprättad i enlighet med årsredovisningslagen och Bokföringsnämndens allmänna råd (BFNAR 2016:10) om årsredovisning i mindre företag.

#### Anläggningstillgångar

Byggnader	25-50 år
Markanläggningar	20 år
Maskiner och andra tekniska anläggningar	20-50 år
Inventarier, verktyg och installationer	3-10 år

#### Nyckeltalsdefinitioner

Nettoomsättning

Rörelsens huvudintäkter, fakturerade kostnader, sidointäkter samt intäktskorrigeringar.

Resultat efter finansiella poster

Resultat efter finansiella intäkter och kostnader men före bokslutsdispositioner och skatter.

Soliditet (%)

Justerat eget kapital (eget kapital och obeskattade reserver med avdrag för uppskjuten skatt) i procent av balansomslutning.

### Not Ställda säkerheter

#### Koncernen

	2023-12-31	2022-12-31
Företagsinteckning	3 000 000	3 000 000
Tillgångar med äganderättsförbehåll	426 061	465 394
Fastighetsinteckning	21 000 000	21 000 000
	<b>24 426 061</b>	<b>24 465 394</b>

#### Moderbolaget

	2023-12-31	2022-12-31
Företagsinteckning	3 000 000	3 000 000
Fastighetsinteckning	21 000 000	21 000 000
	<b>24 000 000</b>	<b>24 000 000</b>

5

## Not 2 Nettoomsättningens fördelning Koncernen

	2023	2022
<b>Nettoomsättningen per rörelsegren</b>		
Medlemsavgifter	2 973 845	3 207 531
Tävlingar	298 341	281 176
Hyror	592 988	576 000
Bidrag	809 512	953 123
Sponsorer	3 110 040	2 693 662
Range, Golfskola och lektioner	385 300	365 950
Greenfee	2 103 363	1 851 440
Spelaravgift	9 084 102	8 894 232
Övriga intäkter	505 390	482 575
	<b>19 862 881</b>	<b>19 305 689</b>

## Moderbolaget

	2023	2022
<b>Nettoomsättningen per rörelsegren</b>		
Medlemsavgifter	2 973 845	3 207 531
Tävlingar	298 341	281 176
Hyror*	2 082 381	1 913 240
Bidrag**	809 512	953 123
Sponsorer	409 290	137 450
Range, golfskola och lektioner	385 300	365 950
Övriga intäkter	1 568 154	1 438 463
	<b>8 526 823</b>	<b>8 296 933</b>

### \* Hyror fördelar sig enligt nedan:

Gävle Golfbana AB	1 489 393	1 337 240
Shop	274 988	244 000
Restaurang	318 000	332 000
	<b>2 082 381</b>	<b>1 913 240</b>

### \*\* Bidrag fördelar sig enligt nedan

LOK-stöd	196 978	182 100
Kommunalt aktivitetsstöd och bidrag	70 360	124 809
Kommunalt driftsbidrag	282 000	416 000
Övriga bidrag	259 813	230 214
Statliga bidrag	361	0
	<b>809 512</b>	<b>953 123</b>

49

**Not 3 Medelantalet anställda  
Koncernen**

	<b>2023</b>	<b>2022</b>
Medelantalet anställda	14	13

**Moderbolaget**

	<b>2023</b>	<b>2022</b>
Medelantalet anställda	2	2

**Not 4 Byggnader och mark  
Koncernen**

	<b>2023-12-31</b>	<b>2022-12-31</b>
Ingående anskaffningsvärden	50 635 723	50 635 723
Inköp	150 239	
<b>Utgående ackumulerade anskaffningsvärden</b>	<b>50 785 962</b>	<b>50 635 723</b>
Ingående avskrivningar	-13 632 154	-12 504 980
Årets avskrivningar	-1 140 542	-1 127 174
<b>Utgående ackumulerade avskrivningar</b>	<b>-14 772 696</b>	<b>-13 632 154</b>
<b>Utgående redovisat värde</b>	<b>36 013 266</b>	<b>37 003 569</b>

**Moderbolaget**

	<b>2023-12-31</b>	<b>2022-12-31</b>
Ingående anskaffningsvärden	50 356 085	50 356 085
Inköp	150 239	
<b>Utgående ackumulerade anskaffningsvärden</b>	<b>50 506 324</b>	<b>50 356 085</b>
Ingående avskrivningar	-13 632 154	-12 504 980
Årets avskrivningar	-1 140 542	-1 127 174
<b>Utgående ackumulerade avskrivningar</b>	<b>-14 772 696</b>	<b>-13 632 154</b>
<b>Utgående redovisat värde</b>	<b>35 733 628</b>	<b>36 723 931</b>

*Handwritten mark*

**Not 5 Maskiner och inventarier  
Koncernen**

	<b>2023-12-31</b>	<b>2022-12-31</b>
Ingående anskaffningsvärden	2 686 004	2 626 509
Inköp	369 153	354 945
Försäljningar/utrangeringar	-169 500	-295 450
<b>Utgående ackumulerade anskaffningsvärden</b>	<b>2 885 657</b>	<b>2 686 004</b>
Ingående avskrivningar	-1 316 721	-1 188 340
Försäljningar/utrangeringar	121 515	155 390
Årets avskrivningar	-276 231	-283 771
<b>Utgående ackumulerade avskrivningar</b>	<b>-1 471 437</b>	<b>-1 316 721</b>
<b>Utgående redovisat värde</b>	<b>1 414 220</b>	<b>1 369 283</b>

**Not 6 Inventarier, verktyg och installationer  
Koncernen**

	<b>2023-12-31</b>	<b>2022-12-31</b>
Ingående anskaffningsvärden	3 531 702	3 366 797
Inköp	593 660	164 905
<b>Utgående ackumulerade anskaffningsvärden</b>	<b>4 125 362</b>	<b>3 531 702</b>
Ingående avskrivningar	-3 001 046	-2 811 642
Årets avskrivningar	-242 282	-189 404
<b>Utgående ackumulerade avskrivningar</b>	<b>-3 243 328</b>	<b>-3 001 046</b>
<b>Utgående redovisat värde</b>	<b>882 034</b>	<b>530 656</b>

**Moderbolaget**

	<b>2023-12-31</b>	<b>2022-12-31</b>
Ingående anskaffningsvärden	3 150 493	3 113 823
Inköp	216 335	36 670
<b>Utgående ackumulerade anskaffningsvärden</b>	<b>3 366 828</b>	<b>3 150 493</b>
Ingående avskrivningar	-2 834 131	-2 714 657
Årets avskrivningar	-128 157	-119 474
<b>Utgående ackumulerade avskrivningar</b>	<b>-2 962 288</b>	<b>-2 834 131</b>
<b>Utgående redovisat värde</b>	<b>404 540</b>	<b>316 362</b>

g

**Not 7 Pågående nyanläggningar och förskott avseende materiella anläggningstillgångar  
Koncernen**

	<b>2023-12-31</b>	<b>2022-12-31</b>
Ingående anskaffningsvärden	584 126	80 564
Inköp	1 072 341	503 562
<b>Utgående ackumulerade anskaffningsvärden</b>	<b>1 656 467</b>	<b>584 126</b>
<b>Utgående redovisat värde</b>	<b>1 656 467</b>	<b>584 126</b>

**Moderbolaget**

	<b>2023-12-31</b>	<b>2022-12-31</b>
Ingående anskaffningsvärden	565 080	23 012
Inköp	1 067 849	542 068
Omklassificeringar	108 145	
<b>Utgående ackumulerade anskaffningsvärden</b>	<b>1 741 074</b>	<b>565 080</b>
<b>Utgående redovisat värde</b>	<b>1 741 074</b>	<b>565 080</b>

**Not 8 Långfristiga skulder  
Koncernen**

	<b>2023-12-31</b>	<b>2022-12-31</b>
Skulder som ska betalas senare än fem år efter balansdagen	4 894 290	5 040 822
	<b>4 894 290</b>	<b>5 040 822</b>

**Moderbolaget**

	<b>2023-12-31</b>	<b>2022-12-31</b>
Skulder som ska betalas senare än fem år efter balansdagen	4 894 290	5 040 822
	<b>4 894 290</b>	<b>5 040 822</b>

### Not 9 Skulder som avser flera poster Koncernen

Företagets banklån om 7.513.134 kronor redovisas under följande poster i balansräkningen.

	2023-12-31	2022-12-31
<b>Långfristiga skulder</b>		
Övriga skulder till kreditinstitut	6 233 903	7 513 133
	<b>6 233 903</b>	<b>7 513 133</b>
<b>Kortfristiga skulder</b>		
Övriga skulder till kreditinstitut	1 279 231	1 279 231
	<b>1 279 231</b>	<b>1 279 231</b>

### Moderbolaget

Företagets banklån om 7.355.800 kronor redovisas under följande poster i balansräkningen.

	2023-12-31	2022-12-31
<b>Långfristiga skulder</b>		
Övriga skulder till kreditinstitut	6 155 236	7 355 800
	<b>6 155 236</b>	<b>7 355 800</b>
<b>Kortfristiga skulder</b>		
Övriga skulder till kreditinstitut	1 200 564	1 200 564
	<b>1 200 564</b>	<b>1 200 564</b>

### Not 10 Andelar i koncernföretag

Gävle Golfbana AB, 556539-6222, Gävle

	2023-12-31	2022-12-31
Ingående anskaffningsvärden	2 100 000	2 100 000
<b>Utgående ackumulerade anskaffningsvärden</b>	<b>2 100 000</b>	<b>2 100 000</b>
<b>Utgående redovisat värde</b>	<b>2 100 000</b>	<b>2 100 000</b>



Gävle

2024-03-26



Jan Tegnér  
Ordförande



Örjan Carlsson



Henrik Roos




Pia Lidberg



Lena Axlund




Henrik Mazzanti



Sonny Jansson




Oscar Johansson



Fredrik Lindeborg

Vår revisionsberättelse har lämnats

4/4 2024



Mikael Johansson  
Godkänd revisor



Elisabeth Grönlund

## REVISIONSBERÄTTELSE

Till föreningsstämman i Gävle Golfklubb  
Org.nr. 885000-0863

### Rapport om årsredovisningen och koncernredovisningen

#### *Uttalanden*

Vi har utfört en revision av årsredovisningen och koncernredovisningen för Gävle Golfklubb för år 2023.

Enligt vår uppfattning har årsredovisningen och koncernredovisningen upprättats i enlighet med årsredovisningslagen och ger en i alla väsentliga avseenden rättvisande bild av föreningens och koncernens finansiella ställning per den 31 december 2023 och av dessas finansiella resultat och kassaflöde för året enligt årsredovisningslagen. Förvaltningsberättelsen är förenlig med årsredovisningens och koncernredovisningens övriga delar.

Vi tillstyrker därför att föreningsstämman fastställer resultaträkningen och balansräkningen för föreningen och för koncernen.

#### *Grund för uttalanden*

Vi har utfört revisionen enligt god revisionssed i Sverige. Revisorernas ansvar enligt denna sed beskrivs närmare i avsnitten "Den godkände revisorns ansvar" samt "Den förtroendevalde revisorns ansvar". Vi är oberoende i förhållande till föreningen och koncernen enligt god revisorssed i Sverige. Jag som godkänd revisor har fullgjort mitt yrkesetiska ansvar enligt dessa krav.

Vi anser att de revisionsbevis vi har inhämtat är tillräckliga och ändamålsenliga som grund för våra uttalanden.

#### *Styrelsens ansvar*

Det är styrelsen som har ansvaret för att årsredovisningen och koncernredovisningen upprättas och att de ger en rättvisande bild enligt årsredovisningslagen. Styrelsen ansvarar även för den interna kontroll som den bedömer är nödvändig för att upprätta en årsredovisning och koncernredovisning som inte innehåller några väsentliga felaktigheter, vare sig dessa beror på oegentligheter eller misstag.

Vid upprättandet av årsredovisningen och koncernredovisningen ansvarar styrelsen för bedömningen av föreningens och koncernens förmåga att fortsätta verksamheten. Den upplyser, när så är tillämpligt, om förhållanden som kan påverka förmågan att fortsätta verksamheten och att använda antagandet om fortsatt drift. Antagandet om fortsatt drift tillämpas dock inte om beslut har fattats om att avveckla verksamheten.

#### *Den godkände revisorns ansvar*

Jag har utfört revisionen enligt International Standards on Auditing (ISA) och god revisionssed i Sverige. Mitt mål är att uppnå en rimlig grad av säkerhet om huruvida årsredovisningen och koncernredovisningen som helhet inte innehåller några väsentliga felaktigheter, vare sig dessa beror på oegentligheter eller misstag. Rimlig säkerhet är en hög grad av säkerhet, men är ingen garanti för att en revision som utförs enligt ISA och god revisionssed i Sverige alltid kommer att upptäcka en väsentlig felaktighet om en sådan finns. Felaktigheter kan uppstå på grund av oegentligheter eller misstag och anses vara väsentliga om de enskilt eller tillsammans rimligen kan förväntas påverka de ekonomiska beslut som användare fattar med grund i årsredovisningen och koncernredovisningen.

Som del av en revision enligt ISA använder jag professionellt omdöme och har en professionellt skeptisk inställning under hela revisionen. Dessutom:

- identifierar och bedömer jag riskerna för väsentliga felaktigheter i årsredovisningen och koncernredovisningen, vare sig dessa beror på oegentligheter eller misstag, utformar och utför granskningsåtgärder bland annat utifrån dessa risker och inhämtar revisionsbevis som är tillräckliga och ändamålsenliga för att utgöra en grund för mina uttalanden. Risken för att inte upptäcka en väsentlig felaktighet till följd av oegentligheter är högre än för en väsentlig felaktighet som beror på misstag, eftersom oegentligheter kan innefatta agerande i maskopi, förfalskning, avsiktliga utelämnanden, felaktig information eller åsidosättande av intern kontroll.
- skaffar jag mig en förståelse av den del av föreningens interna kontroll som har betydelse för min revision för att utforma granskningsåtgärder som är lämpliga med hänsyn till omständigheterna, men inte för att uttala mig om effektiviteten i den interna kontrollen.
- utvärderar jag lämpligheten i de redovisningsprinciper som används och rimligheten i styrelsens uppskattningar i redovisningen och tillhörande upplysningar.
- drar jag en slutsats om lämpligheten i att styrelsen använder antagandet om fortsatt drift vid upprättandet av årsredovisningen och koncernredovisningen. Jag drar också en slutsats, med grund i de inhämtade revisionsbevisen, om huruvida det finns någon väsentlig osäkerhetsfaktor som avser sådana händelser eller förhållanden som kan leda till betydande tvivel om föreningens och koncernens förmåga att fortsätta verksamheten. Om jag drar slutsatsen att det finns en väsentlig osäkerhetsfaktor, måste jag i revisionsberättelsen fästa uppmärksamheten på upplysningarna i årsredovisningen och koncernredovisningen om den väsentliga osäkerhetsfaktorn eller, om sådana upplysningar är otillräckliga, modifiera uttalandet om årsredovisningen och koncernredovisningen. Mina slutsatser baseras på de revisionsbevis som inhämtas fram till datumet för revisionsberättelsen. Dock kan framtida händelser eller förhållanden göra att en förening och en koncern inte längre kan fortsätta verksamheten.
- utvärderar jag den övergripande presentationen, strukturen och innehållet i årsredovisningen och koncernredovisningen, däribland upplysningarna, och om årsredovisningen och koncernredovisningen återger de underliggande transaktionerna och händelserna på ett sätt som ger en rättvisande bild.
- inhämtar jag tillräckliga och ändamålsenliga revisionsbevis avseende den finansiella informationen i enheterna eller affärsaktiviteterna inom koncernen för att göra ett uttalande avseende koncernredovisningen. Jag ansvarar för styrning, övervakning och utförande av koncernrevisionen. Jag är ensamt ansvariga för mina uttalanden.

Jag måste informera styrelsen om bland annat revisionens planerade omfattning och inriktning samt tidpunkten för den. Jag måste också informera om betydelsefulla iakttagelser under revisionen, däribland de eventuella betydande brister i den interna kontrollen som jag identifierat.

#### ***Den förtroendevalde revisorns ansvar***

Jag har att utföra en revision enligt revisionslagen och därmed enligt god revisionssed i Sverige. Mitt mål är att uppnå en rimlig grad av säkerhet om huruvida årsredovisningen har upprättats i enlighet med årsredovisningslagen och om årsredovisningen ger en rättvisande bild av föreningens resultat och ställning.



## Rapport om andra krav enligt lagar och andra författningar samt stadgar

### *Uttalande*

Utöver vår revision av årsredovisningen och koncernredovisningen har vi även utfört en revision av styrelsens förvaltning för Gävle Golfklubb för år 2023.

Vi tillstyrker att föreningsstämman beviljar styrelsens ledamöter ansvarsfrihet för räkenskapsåret.

### *Grund för uttalande*

Vi har utfört revisionen enligt god revisionsd i Sverige. Vårt ansvar enligt denna beskrivs närmare i avsnittet "Revisorers ansvar". Vi är oberoende i förhållande till föreningen och koncernen enligt god revisionsd i Sverige. Jag som godkänd revisor har i övrigt fullgjort mitt yrkesetiska ansvar enligt dessa krav.

Vi anser att de revisionsbevis vi har inhämtat är tillräckliga och ändamålsenliga som grund för vårt uttalande.

### *Styrelsens ansvar*

Det är styrelsen som ansvarar för förvaltningen enligt stadgarna.


### *Revisorers ansvar*

Vårt mål beträffande revisionen av förvaltningen, och därmed vårt uttalande om ansvarsfrihet, är att inhämta revisionsbevis för att med en rimlig grad av säkerhet kunna bedöma om någon styrelseledamot i något väsentligt avseende företagit någon åtgärd eller gjort sig skyldig till någon försummelse som kan föranleda ersättningsskyldighet mot föreningen.

Rimlig säkerhet är en hög grad av säkerhet, men ingen garanti för att en revision som utförs enligt god revisionsd i Sverige alltid kommer att upptäcka åtgärder eller försummelser som kan föranleda ersättningsskyldighet mot föreningen.

Som en del av en revision enligt god revisionsd i Sverige använder den godkände revisorn professionellt omdöme och har en professionellt skeptisk inställning under hela revisionen. Granskningen av förvaltningen grundar sig främst på revisionen av räkenskaperna. Vilka tillkommande granskningsåtgärder som utförs baseras på den godkände revisorers professionella bedömning och övriga valda revisorers bedömning med utgångspunkt i risk och väsentlighet. Det innebär att vi fokuserar granskningen på sådana åtgärder, områden och förhållanden som är väsentliga för verksamheten och där avsteg och överträdelser skulle ha särskild betydelse för föreningens situation. Vi går igenom och prövar fattade beslut, beslutsunderlag, vidtagna åtgärder och andra förhållanden som är relevanta för vårt uttalande om ansvarsfrihet.

Gävle den <sup>4/4</sup> 2024



Mikael Johansson  
Godkänd revisor FAR



Elisabeth Grönlund  
Förtroendevald revisor